





通勤・通学時間帯のご利用状況

新型コロナウイルス感染拡大防止の観点から、車内の三密状態を少しでも避けていただくため、朝夕（平日）の列車別ご利用状況をお知らせすることとしました。

空いている列車を選ぶ参考にさせていただき、分散乗車にご協力いただきますようお願い申し上げます。





※朝夕のご利用状況は、先週（平日）の平均値です。毎週、火曜日の夕方に新しい情報を提供します。

●色表示の例（金沢～津幡間の最大乗車率）

| | | |
|------------|--|------------------|
| 乗車率 50%未満 |  | 空席がある状態 |
| 乗車率 50%以上 |  | ほぼ、席が埋まっている状態 |
| 乗車率 70%以上 |  | 吊り革につかまることができる状態 |
| 乗車率 100%以上 |  | 多くの方がご乗車されている状態 |

(11月15日～11月19日の平日平均)

■金沢駅方面(上り列車)

| 区間 | 朝 | | | | 夕方 | | | |
|-------|---|---|---|---|--|---|---|---|
| | 5時～ | 6時～ | 7時～ | 8時～ | 16時～ | 17時～ | 18時～ | 19時～ |
| 津幡⇒金沢 |  |  |  |  |  |  |  |  |

■津幡駅方面(下り列車)

| 区間 | 朝 | | | | 夕方 | | | |
|-------|---|---|---|---|--|---|---|---|
| | 5時～ | 6時～ | 7時～ | 8時～ | 16時～ | 17時～ | 18時～ | 19時～ |
| 金沢⇒津幡 |  |  |  |  |  |  |  |  |