





通勤・通学時間帯のご利用状況

新型コロナウイルス感染拡大防止の観点から、車内の三密状態を少しでも避けていただくため、朝夕（平日）の列車別ご利用状況をお知らせすることとしました。

空いている列車を選ぶ参考にしていただき、分散乗車にご協力いただきますようお願い申し上げます。

※朝夕のご利用状況は、先週（平日）の平均値です。毎週、火曜日の夕方に新しい情報を提供します。

●色表示の例（金沢～津幡間の最大乗車率）		
乗車率 50%未満		空席がある状態
乗車率 50%以上		ほぼ、席が埋まっている状態
乗車率 70%以上		吊り革につかまることができる状態
乗車率 100%以上		多くの方がご乗車されている状態

（10月4日～10月8日の平日平均）

■金沢駅方面（上り列車）

区間	朝				夕方			
	5時～	6時～	7時～	8時～	16時～	17時～	18時～	19時～
津幡⇒金沢								

■津幡駅方面（下り列車）

区間	朝				夕方			
	5時～	6時～	7時～	8時～	16時～	17時～	18時～	19時～
金沢⇒津幡								